BoB

(Best of blogs)

à

Reykjavik

QUE VISITER ? QUE FAIRE ? BONNES ADRESSES

Edito

BoB, c'est le guide qui va devenir votre meilleur(e) ami(e) ! C'est ce pote qui repère tout ce qu'il y a à savoir sur une destination. Celui qui navigue des heures sur le vaste monde d'internet pour trouver les meilleurs articles de blog. Bref, le guide à suivre pour voyager en toute simplicité !

C'est simple, avec BoB, vous retrouvez l'essentiel pratique à savoir sur une destination, et les articles de blog qui vont avec. Plus besoin de chercher des heures ! Plus de temps perdu à lire des articles incomplets qui ne vous apportent aucune réponse ! Les articles sélectionnés vous offrent un aperçu complet de votre futur voyage : ce qu'il faut faire, où manger et dormir, ce qu'il faut savoir...

Derrière BoB, il y a Laurianne alias Mali' ou Malicyel, blogueuse voyage depuis 2014. Lassée des guides très complets, certes, mais souvent déshumanisés. Motivée par l'envie de vous simplifier la vie, Laurianne a eu envie de proposer un guide plus adapté aux envies des touristes d'aujourd'hui. Alors, elle a parcouru le web pour rassembler des articles récents et fiables, de qualité, sur des destinations qu'elle connaît. Parce que BoB ne vous emmènera que là où Laurianne est déjà allée, pour que vous puissiez vous y fier les yeux fermés. La confiance, c'est important, non ?



En route pour Reykjavik !

Venir à Reykjavik

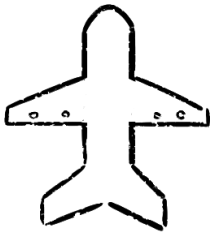

3h30 depuis Paris en avion
Icelandair, WOW Air, ou encore Transavia…

Sans voiture ? Prenez une navette depuis l'aéroport.
Flixbus ou Airport Express : 45 minutes, environ 15 euros



Louez votre voiture à l'aéroport !
Choix varié, pensez aux loueurs ouverts 24h/24

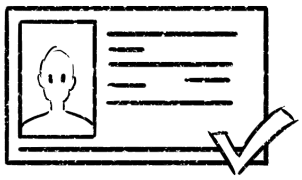

Carte d'identité / passeport
Pour un voyage inférieur à 3 mois, pour les français, belges et suisses

La monnaie locale, c'est la couronne (ISK) !
1 euro = 125 isk

Attention décalage !
Une heure en moins en hiver, deux heures en moins en été

Que faire à Reykjavik ?

Capitale de l'Islande, Reykjavík est une ville à taille humaine qui se visite à pied très facilement. Colorée par ses fresques murales et les enseignes de ses boutiques, chaleureuse par l'ambiance locale qu'on trouve encore dans certains endroits, elle vous séduira à coup sûr !

> ***Le conseil de BoB :***
> *Envie de calme ? Appréciez la quiétude du lac Tjornin, du Perlan ou de l'île de Viðey au large de la ville.*

Vous n'avez que quelques heures sur place ? Débutez par le port et la Harpa, puis dirigez-vous vers la rue commerçante Laugavegur pour enfin finir à la Hallgrímskirkja.

Vous voulez en savoir plus ? Que vous soyez à la recherche des incontournables à visiter ou des secrets les mieux gardés de Reykjavík, les articles de blog suivants vous donneront un aperçu de la capitale et de ses plus beaux endroits !

Les articles de blogs

(Cliquez sur l'intitulé pour découvrir l'article concerné)

Comprendre Reykjavik et les islandais

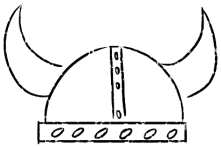

- A la découverte du féminisme islandais - De Colère et d'Espoir
- Interview : vivre à Reykjavik - Votre Tour du Monde
- Introduction à la culture islandaise - Mel Loves Travels
- Tous mes conseils pour un voyage en Islande - Le blog de Sarah

Visiter la ville à pied

- Visiter Reykjavik, la capitale du nord - Instinct Voyageur
- Islande : mes incontournables - Escapades Etc
- 10 endroits gratuits à voir à Reykjavik - Mymyroadtrip
- Reykjavik, une capitale pas banale - Les potins de Linka
- Reykjavik Street-art - Le coeur a son réseau

Les articles de blogs

Activités sport et nature

- Où se baigner à Reykjavík ? - Un pied dans les nuages
- Observation des baleines et découverte de Reykjavik - Viinz
- Voir les aurores boréales à Reykjavik - Emma B World Photography

Focus sur...

- Le quartier du lac Tjörnin - Cécile Ailleurs
- Le quartier du Vieux-port - Cécile Ailleurs
- Le vieux cimetière de Reykjavik - Un pied dans les nuages
- Islande, l'ile de Videy - Tea Time in Wonderland
- Au musée du Phallus, vous saurez tout sur le zizi - Allez Gizele
- Reykjavík et ses musées - Au bout de la route
- Le musée du plein air - Cécile Ailleurs

Les bonnes adresses

> *Le conseil de BoB : réservez tôt votre hébergement, 2 à 3 mois à l'avance si possible, pour avoir du choix et des prix corrects.*

Reykjavík fait partie de ces capitales qui n'ont pas encore cédé aux sirènes du tourisme. Surpeuplée, elle peut l'être, mais elle regorge de bonnes adresses locales pour ravir vos papilles et remplir vos cabas.

Pour faire du shopping, sortir et vous restaurer, direction Laugavegur et ses petites rues parallèles ! Mais attention, ici, manger et se divertir coûte en général plus cher... pensez-y côté budget !

Envie de repérer les meilleures adresses ? Consulterz les articles de blog dans les pages suivantes. Hébergement, sorties, restaurants, musées et autres divertissements : tout y est !

Les articles de blogs

Les cityguides

- Mange, sors, dors, que faire à Reykjavik - Un pied dans les nuages
- Citytrip : cap sur Reykjavik - Gael
- Visiter Reykjavik - Wild Birds Collective
- Visiter Reykjavik : street-art et belles adresses - Hello Laroux
- Reykjavik, la capitale la plus au nord du monde - Globetronomique
- 32 bonnes adresses à Reykjavík - Moi, mes souliers

Où manger ?

- Où manger sans gluten à Reykjavik ? - Greedy Sophie
- Manger en Islande - Voyages et compagnie
- Où manger bien et pas trop cher ? - Le rose et le noir
- Où manger à Reykjavik - Easy Bakery
- Quoi manger à Reykjavik ? - Kseniya

Les articles de blogs

Où dormir ?

- ► Où dormir à Reykjavik ? - Chemins de Voyage
- ► Où dormir à Reykjavik ? - Allez à plus
- ► La déco vintage du Kex Hostel - Wild Birds Collective
- ► Conseils pour faire du camping en Islande - Black and Wood

Où sortir ?

- ► Où sortir à Reykjavik - Génération Voyage
- ► 6 endroits pour écouter de la musique en live - Aventures en Islande (*café cultura fermé*)
- ► Où sortir à Reykjavik - Cécile Ailleurs *(des adresses fermées mais un bon retour sur les choses à savoir)*

Mentions légales

VOUS AVEZ AIMÉ CE GUIDE ? PARTAGEZ-LE ;) (MAIS PAS N'IMPORTE COMMENT)

Ce guide a été conçu et rédigé par Laurianne, blogueuse voyage sur Un pied dans les nuages et social media manager. N'hésitez-pas à me rejoindre sur Facebook (Un pied dans les nuages), Twitter (@malicyel) ou Instagram (@malicyel).

Ce guide est protégé par la licence Creative Commons By NC ND.

Vous n'avez pas le droit de copier son concept (lui-même déposé auprès de l'INPI), ni d'en faire une attribution commerciale, ni de le partager sans mentionner son auteur. Le respect de ces conditions est une obligation légale, mais également une obligation morale... Ce guide est le fruit de dizaines d'heures de travail, et c'est un projet qui me tient à cœur. J'espère que vous saurez respecter cela (si ce n'est pas le cas, je vous retrouverai ;))

Ce guide ne contient aucun lien sponsorisé, il n'en est fait aucune utilisation rémunérée. Les liens présents ont été choisis en toute impartialité, sans aucun accord commercial lié. Si vous souhaitez le retrait de votre lien, vous pouvez me contacter sur : malicyel@gmail.com

Enfin, un grand merci aux rares personnes qui connaissaient l'existence de projet pour leur soutien, en particulier à Kathou.

Merci à Fanny pour la création des icônes d'illustration, cliquez ici pour plus d'infos sur son travail.